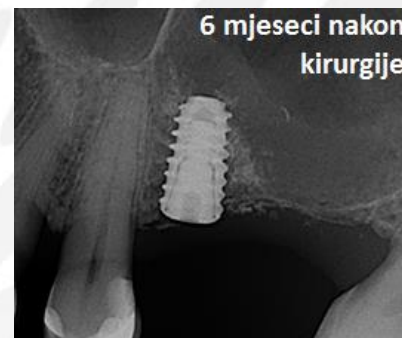


# RADIONICA 1

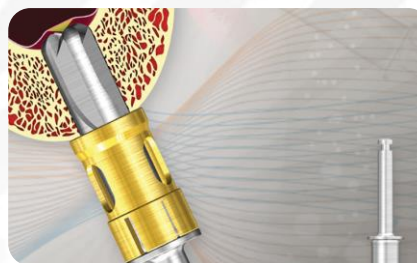
## *Nova tehnika za minimalno invazivni interni sinus lift*

### *Teme radionice*

- ✓ Tehnike transalveolarnog sinus lifta
- ✓ Prednosti i nedostaci pojedine tehnike, anatomska ograničenja
- ✓ Biomaterijali, da ili ne?
- ✓ Upoznavanje s novim minimalno invazivnim tehnikama transalveolarnog pristupa
- ✓ Upoznavanje s Crestal Approach Sinus kitom za minimalno invazivni pristup
- ✓ Praktični rad na životinjskom modelu s CAS-kitom, izvođenje transalveolarnog sinus lifta



**Voditelj: Doc.dr.sc. Darko Božić (Zagreb)**  
**Petak 10.4.2015. 09:00-13:00 sati**



*Kongres*

**Hrvatski  
parodontološki  
dani 2015**

*s međunarodnim sudjelovanjem*

# RADIONICA 2

## Osnove koncepta All-on-4 i praktična radionica

### Teme radionice

- ✓ Osnove rehabilitacije potpune bezubosti implantatima
- ✓ Osnove koncepta All-on-4, kada i zašto
- ✓ Digitalna 3D CBCT dijagnostika i plan liječenja
- ✓ Kirurška i protetska faza, imedijatno opterećenje
- ✓ Tehnički i laboratorijski aspekti
- ✓ Praktični rad na životinjskom modelu – ogradnja implantata u model donje čeljusti i postavljanje abutmenta

**Voditelj: Dr.sc. Damir Jelušić (Opatija)**

**Petak 10.4.2015. 09:00-13:00 sati**



*Kongres*

**Hrvatski  
parodontološki  
dani 2015**

*s međunarodnim sudjelovanjem*

# RADIONICA 3

## Inicijalna terapija - najvažnija faza parodontnog liječenja „Od kirete do lasera“

### Teme radionice

- ✓ Ciljevi inicijalne parodontne terapije
- ✓ Ručni i strojni instrumenti za provođenje inicijalne terapije
- ✓ Dodatna sredstva za provođenje inicijalne terapije - fotodinamska terapija
- ✓ Praktični rad uključuje instrumentaciju na modelu čeljusti s Gracey kiretama
- ✓ Demonstracija rada s FotoSan LAD lampom



**Voditelj: Dr.sc. Ivan Puhar (Zagreb)**

**Petak 10.4.2015. 09:00-13:00 sati**

*Kongres*

**Hrvatski  
parodontološki  
dani 2015**

*s međunarodnim sudjelovanjem*

# RADIONICA 4

## *Protokol izrade adhezijsko-kompozitnih udlaga: teoretske osnove i klinička primjena*

### *Teme radionice*

- ✓ Vrste preparacija za izradu udlaga
- ✓ Izbor vlakana i adhezijsko kompozitnih sustava
- ✓ Indikacije i kontraindikacije za izradu udlaga
- ✓ Klinički postupci za izradu adhezijsko-kompozitnih udlaga
- ✓ Praktični rad na modelu čeljusti



**Voditelj: Prof.dr.sc. Božidar Pavelić (Zagreb)**

**Petak 10.4.2015. 09:00-13:00 sati**

*Kongres*

**Hrvatski  
parodontološki  
dani 2015**

*s međunarodnim sudjelovanjem*

# RADIONICA 5

## Management mekih tkiva oko zuba i implantata

### Teme radionice

- ✓ Indikacije i kontraindikacije za plastičnu rekonstruktivnu parodontnu kirurgiju
- ✓ Dobrobiti i ograničenja klasične mukogingivne kirurgije
- ✓ Mucoderm vs. autogeni transplantat mekog tkiva
- ✓ Posebnosti kirurških instrumenata i tehnika šivanja
- ✓ Praktični rad s Mucodermom na životinjskom modelu – incizije, tunel tehnika, šivanje



**Voditelj: Dr. Guido A. Petrin (Stuttgart)**

**Petak 10.4.2015. 09:00-13:00 sati**



*Kongres*

**Hrvatski  
parodontološki  
dani 2015**

*s međunarodnim sudjelovanjem*

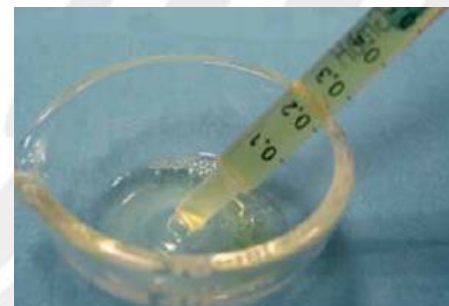
# RADIONICA 6

## PRGF Endoret tehnika

### Tehnike augmentacije s autolognim faktorima rasta i fibrinom

#### Teme radionice

- ✓ Biologija PRGF Endoret tehnologije
- ✓ Primjena PRGF Endoret u različitim kliničkim situacijama - postekstrakcijska alevola, liječenje parodontnih defekata, recesije mekih tkiva, regeneracija kosti i mekih tkiva, sinus lift, augmentacija grebena
- ✓ Praktični rad – protokol dobivanja plazme bogate faktorima rasta, korištenje različitih jednokratnih kiteva za pripremu, razlike među frakcijama (ugrušak, fibrinska membrana, tekućina), mješanje plazme s biomaterijalom, hidrofilna površina implantata umočena u plazmu bogatu faktorima rasta



**Voditelj: Dr. Joan Birbe (Barcelona)**

**Petak 10.4.2015. 09:00-13:00 sati**



*Kongres*

**Hrvatski  
parodontološki  
dani 2015**

*s međunarodnim sudjelovanjem*